

TUTORIAL

¿Qué es Alexia?

Alexia es una plataforma educativa.

Es la herramienta elegida por el centro para ser la vía de comunicación entre el tutor y los padres. Hoy en día todos los centros usan plataformas educativas y es el turno del colegio para adaptarse a las nuevas tecnologías o también llamadas “motor TIC” y dar paso a esta nueva vía de comunicación, de la era digital en la que estamos.

¿Para qué sirve Alexia?

Alexia pone en contacto a toda la comunidad educativa: centro, profesores, alumnos y familias, desde cualquier punto con acceso a internet.

Podemos ver las notas de los exámenes, las ausencias y los retrasos (si llegan tarde al centro y si es justificada o no), podemos ver las galerías fotográficas y todos los comunicados del centro.

La idea es que todos los comunicados vayan siendo cada vez más digitales y utilizar cada vez menos papel.

- Horarios de clase.
- Materias y alumnos.
- Datos académicos.
- Obtención de informes.
- Comunicados.
- Tablón de anuncios.
- Información diaria.
- Gestión de tutorías.
- Información administrativa.
- Módulo de envío de SMS.

Todo a través de un sistema intuitivo y muy fácil de usar para profesores y familias.

¿Cómo podemos utilizar Alexia?

Podemos disponer de ella incluso a través de móviles y tablets, habilitando la pestaña “recibir notificaciones”, veremos cada vez que haya una nueva entrada con un aviso en el móvil (esta opción debe ser configurada por el usuario de cada móvil en el menú “notificaciones”)

GUÍA DE USO A TRAVÉS DE INTERNET

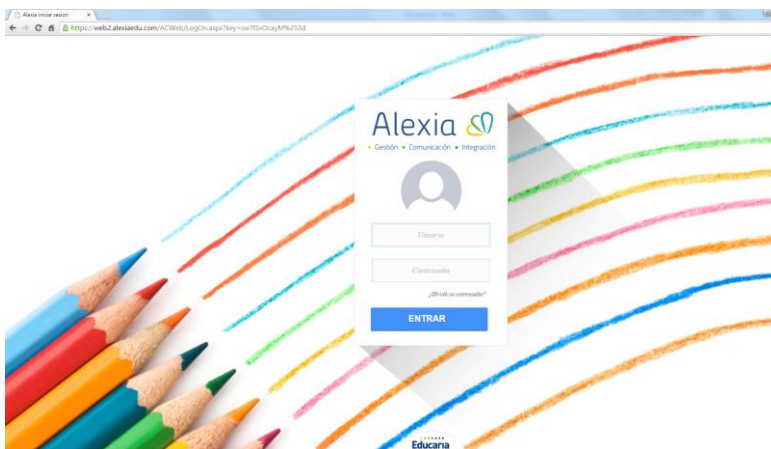
Introducir en el navegador de nuestro ordenador la página web del colegio:

<http://www.nspilarzuera.com/>

Pinchamos en la esquina superior derecha, en el menú ALEXIA.



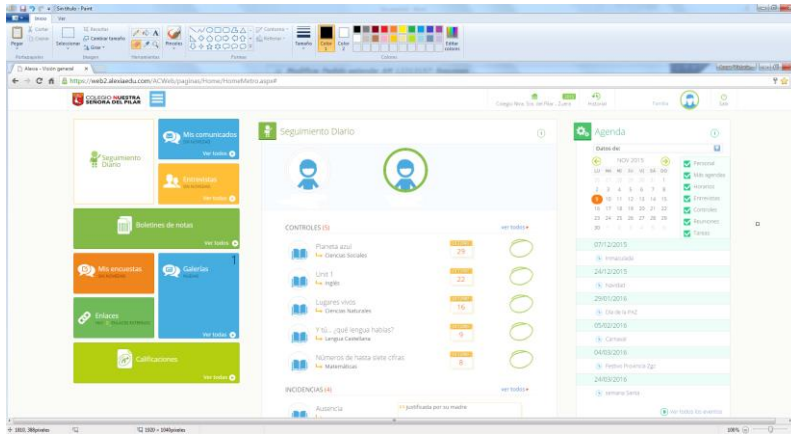
La cual nos remitirá directamente al enlace de Alexia,



El colegio nos proporcionó un usuario y un password. Lo metemos y le damos a **ENTRAR**.

La primera vez que se accede a la web, nos pedirá que cambiemos la contraseña por otra de seis caracteres.

Después, ya podremos acceder desde el enlace de la web del colegio directamente al “Escritorio Web” con los hijos que tengamos escolarizados en el centro:

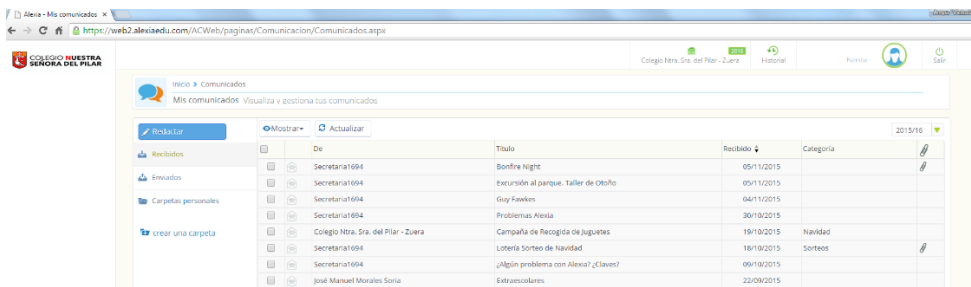


En el menú de la izquierda, disponemos de varias secciones:

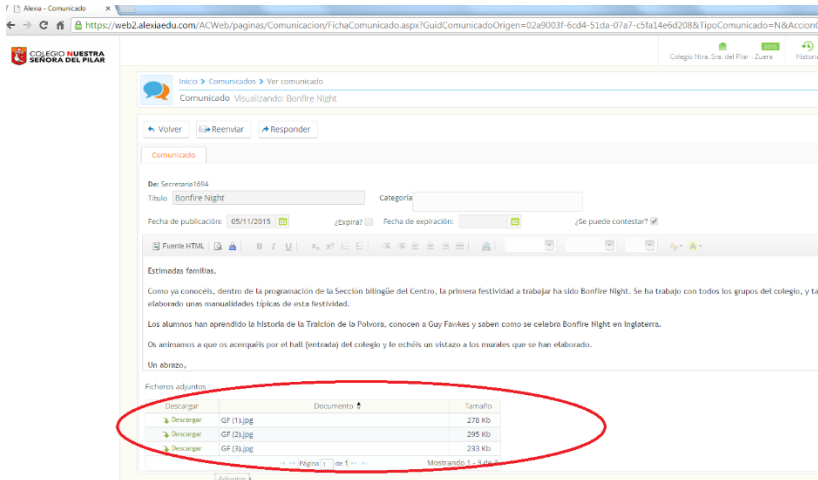


Si pinchamos en “**Mis comunicados**” nos saldrán solamente si hay nuevos.

Debemos hacer click en “**Ver todos**” para ver los anteriores.

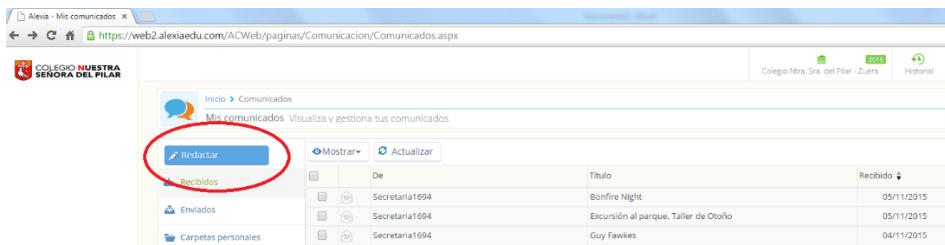


ATENCIÓN a los mensajes que tienen un “clip” a la derecha, significa que dispone un documento adjunto el cual nos podemos descargar. Lo veremos debajo del mensaje.



Si pinchamos en cada uno de los ficheros podremos visualizarlos e incluso, descargarlos.

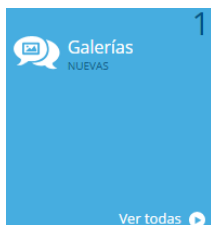
Si volvemos “atrás”, podemos incluso escribir mensajes, con el botón “REDACTAR”



Podemos seguir visualizando el resto de posibilidades en el menú, “ENTREVISTAS”



Además en la sección “GALERIAS”, el colegio va metiendo fotos. Podéis ver las fotos del día del Pilar, por ejemplo.



E ir jugando entre los diferentes menús y las distintas opciones y posibilidades.

GUÍA DE USO A TRAVÉS DEL MÓVIL

En *móviles Android*, iremos al Play Store.



En *móviles iPhone*, iremos al App Store.



. Se están resolviendo problemas de compatibilidades con IOs 9.xx. Paciencia... pronto estará resuelto.

Buscaremos la aplicación ALEXIA EDUCACIÓN.



En el menú inicial, cuando nos pide un código de acceso de la aplicación, el código a introducir es: **acur**.

Nos presentará entonces la pantalla inicial, con usuario y contraseña:

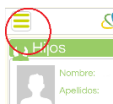


Metemos las credenciales, usuario y contraseña modificada en la web en el primer uso.

Y en la siguiente pantalla nos aparecerá el menú con todos los niños escolarizados en el centro.



En el botón de la parte superior IZQUIERDA, encontramos el menú,



Dentro del menú encontraremos las mismas opciones que explicadas anteriormente para el menú via web.



Todo es jugar y meterse en las diferentes opciones. Es una aplicación muy intuitiva y fácil de utilizar.

¿CUÁNDO DEBO CONTACTA AL COLEGIO PARA SOLICITAR AYUDA?

- Si cualquiera de estos accesos del menú está vacío.
- Si no puedes acceder al interior de comunicados o no hay ninguno.
- Si las credenciales suministradas no son válidas.
- Si no puedo encontrar la aplicación.

Para éstas o cualquiera de otras cuestiones, por favor manda un mail a:

nspilarzuera@gmail.com

MUCHAS GRACIAS POR VUESTRA AYUDA